FA-BRiCK

NOVÝ KERAMICKÝ SYSTÉM
SUCHÉHO PODLAHOVÉHO VYKUROVANIA

ROZUMIEŤ HODNOTÁM.
VEDIEŤ PREČO.

Sme to, čo potrebujeme... Sú potreby, ktoré máme a sú potreby, ktoré mať budeme. Na počiatku všetkého je poznanie. Hodnota vecí spočíva nielen v jej schopnosti potrebu uspokojiť ale aj v schopnosti potrebu vytvoriť. Je to večný proces spoznávania, hľadania inšpirácie, skúseností a poznania. Je to proces vývoja. Odraz nášho života, našej filozofie a nášho úspechu...

Podlaha z prírodnej keramiky, zabezpečujúca zdravé a príjemné prostredie, regulujúca vlhkosť, navyše dostatočne pevná, aby nahradila mokré betónové a anhydritové potery, s perfektným prestupom tepla a akumulačnou schopnosťou, v hrúbke len dva centimetre a neuveriteľne rýchlou a nenáročnou pokládkou.
Systém úsporného teplovodného podlahového vykurovania umožňujúci tzv. suchý proces s dômyselne prepracovanou plošnou distribúciou tepla profilovanými teplovodnými plechmi. Kombinácia, ktorá vytvára jedinečný kompaktný systém s vlastnosťami a výhodami ďaleko predčiacimi súčasné riešenia podlahového vykurovania. Aj toto je výsledok vývoja doby...

Toto je
VÝSLEDOK
dokonalej súhry vlastností a materiálov.



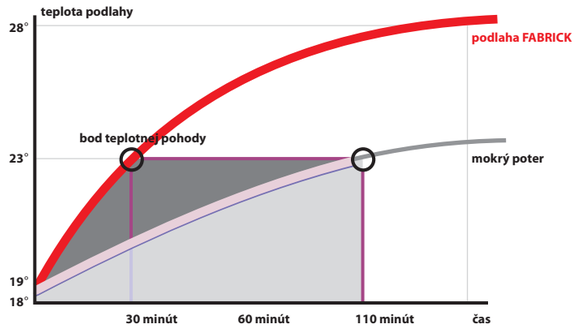

ÚSPORA

Až 3x rýchlejší nábeh tepla.

Systém konštrukčnej keramickej plávajúcej podlahy FABRICK má niekoľkonásobne rýchlejší nábeh teploty kúrenia, ako betónové alebo anhydritové potery.

Už do 30 minút dosahuje podlaha povrchovú teplotu 23°C, čo je v porovnaní so 110 minútami pri klasických „mokrých“ poteroch úžasná úspora energie, ako aj zvýšenie teplotného komfortu.

Navyše tento systém suchého procesu podlahového vykurovania významne šetrí čas. Teplo je z teplovodného systému odovzdávané keramickej vrstve podlahy, ktorá ho rovnomerne rozdistribuuje po celej ploche podlahy. Horeuvedný graf zobrazuje priebeh teploty v čase v porovnaní s tzv. „mokrým“ procesom podlahovej skladby.

hmotnosť len 38 kg/m²

Jeden meter štvorcový keramickej podlahy váži necelých 39 kg, čo je mimoriadne nízka hodnota s porovnaním hmotnosti mokrých poterov. Aj táto vlastnosť umožňuje uprednostniť tento systém v stavbách, kde sa vyžaduje menšie zaťaženie stropnej resp. podlahovej konštrukcie.

zdravá a ekologická

Keramická plávajúca podlaha je čisto prírodný materiál, ktorý dotvára v obydlí zdravú klímu.

jednoduchá pokládka

Systém pera a drážky umožňuje jednoduchú a absolútne nenáročnú pokládku keramickej dlažby aj jednou osobou a navyše laikom.

úspora tepla

Keramický črep dokáže preniesť teplo zo systému podlahového vykurovania až 3x rýchlejšie ako tradičné „mokré“ betónové alebo anhydritové potery.

hrúbka len 2cm

Vďaka vlastnej hrúbke (výške) podlahy len 2 cm je možné túto ideálne použiť pri rekonštrukciách, ako aj pri potrebe dodatočnej inštalácie podlahového vykurovania.

rýchlosť použitia

Systém keramickej plávajúcej podlahy je použiteľný, pochôdzny a plne zaťažiteľný už 48 hodín od jeho inštalácie.

UNIVERZÁLNE POUŽITIE

teplovodné podlahové vykurovanie



INŠTALÁCIA NA PODLAHOVÉ VYKUROVANIE

INŠTALÁCIA NA IZOLÁCIU

elektrické podlahové vykurovanie



FA-BRiCK construct

Keramická podlaha CREATON PRIRODZENE "UDÁVA TÓN"
LDPE izolačná fólia
Teplovodivý profilovaný plech
Systémová izolačná doska

TEPLÁ KERAMICKÁ PODLAHA Z PRÍRODY

Pálená hlina ako stavebný materiál je tradičným výrobkom, ktorý ľudstvo používa už viac ako 5000 rokov. Vzniká z prírodných materiálov ekologickým spracovaním pri využití ílov, vody, vzduchu a ohňa. Tieto 4 faktory stoja pri zrode tohto zatiaľ neprekonaného stavebného materiálu. Takáto podlaha má ideálnu, ustálenú hmotnostnú vlhkosť, nevytvára podmienky pre plesne a huby, účinne tlmí zvuk, je odolná voči ohňu, má vysokú statickú únosnosť, výbornú akumulačnú schopnosť a umožňuje difúziu vodných pár.

FA-BRICK construct

PODLAHOVÉ VYKUROVANIE S ELEKTRICKOU FÓLIOU



POVRCHOVÉ RIEŠENIE KONŠTRUKČNEJ KERAMICKEJ PODLAHY

Drevená plávajúca podlaha a parkety

Plávajúce drevené podlahové krytiny sa pokladajú priamo na keramický povrch podlahy a na izolačnú penovú fóliu. Lepené podlahoviny je možné lepiť priamo na konštrukčnú keramickú dlažbu.



Laminovaná plávajúca podlaha

Plávajúca laminátová podlaha a všetky podobné podlahové krytiny ako koberce, korok a pod. sa ukladajú štandardne ako na klasický vyrovnaný betónový poter.



Keramická dlažba

Lepenie keramickej dlažby sa realizuje štandardnými lepidlami ako pri klasických betónových poteroch. Keramická dlažba sa lepí priamo na povrch keramickej podlahy a nie je potrebná penetrácia povrchu.



FA-BRICK Modern
starobiela



FA-BRICK Modern
antracitová

FA-BRICK Modern
žlto-červená

FA-BRICK Modern
terra-červená

FA-BRICK Modern
cotto-hnedá

FA-BRICK Modern
cotto-béžová

FA-BRICK

modern

Systém keramickej konštrukčnej podlahy FABRICK-Modern sa vyznačuje kvalitnou a štýlovou povrchovou úpravou v šiestich odtieňoch. Povrchová vrstva sa upravuje glazúrou jej vypaľovaním priamo vo výrobnom procese koncernu CREATON. FABRICK-Modern vám týmto systémom prináša riešenie finálnej povrchovej podlahy, čo ešte viac zjednoduší a zrýchli práce na vašej podlahe. Keramická dlažba radu Modern je rozmerovo väčšia ako dlažba rady Konstrukt. Jej rozmery sú 250x500x20, čím sa dosahuje na podlahe veľmi štýlová a moderná kresba väzby. Táto rada produktov FABRICK-Modern sa však dodáva výlučne na objednávku.

SORTIMENTNÁ ŠTRUKTÚRA



„HEATFLOW“
ELEKTRICKÁ ODPOROVÁ FÓLIA

TEPLOVODIVÝ PLECH
PRIAMY

RÚRKA PE-RT
ø16x2mm



SYSTÉMOVÁ DOSKA
UNIFA001

PODLAHOVÝ POLYSTYRÉN
EPS 100 S

vyrobené v
CREATON
PRIRODZENE "UDÁVA TÓN"



fólia PE
0,12mm

Cementové lepidlo CREATON

CREATON Odstraňovač cementového povlaku 1l

CREATON Ochrana pred škvrnami 1l

SUCHÝ ZÁSYP „CREATON“

SUCHÝ ZÁSYP „LIAPOR“

soklová lišta CREAPUR
300x90x14

keramická dlažba CREAPUR
180x400x20

MONTÁŽNY NÁVOD

MONTÁŽ JEDNODUCHÁ AJ PRE LAIKA

Samotná pokládka systému FABRICK je jednoduchá a veľmi ľahká. Môže sa realizovať bez zvláštnych odborných znalostí a nástrojov.

Keramická vrstva podlahy musí byť pokladaná na absolútne rovnom podklade. Pri väčších nerovnostiach preto doporučujeme previesť vyrovnávací zásyp/vystierkovanie.

Po položení tepelnej izolácie a systémovej dosky UNIFA, aplikujeme podľa projektovej dokumentácie teplovodivé profilované plechy a následne teplovodnú rúrku PE-RT podlahového kúrenia. Nakoniec celú podlahu pokryjeme PE-fóliou.



Prvý lepený rad musí byť položený perom k stene a lepí sa na doraz. Jednotlivé keramické dielce sa pokladajú s preväzovaním. Preto je ideálne pred začiatkom pokládky vyrobiť pre každý druhý rad polovičný kus (prerezaním celého kusa na polovicu). Lepidlo sa nanáša od druhého radu namočením dvoch strán do lepidla - ľavej krátkej hrany a pera

Čerstvo nainštalovaná keramická podlaha.
Z jednotlivých pero-drážkových spojov je vytlačené lepidlo na povrch podlahy, ktoré je potrebné neskôr odstrániť.

Zbytkové lepidlo vytlačené zo spojov keramických dielcov je potrebné stiahnuť stierkou.



Do 48 hodín je potrebné zbytkové lepidlo odstrániť z povrchu dlažby prípravkom CREATON - odstraňovač cementového povlaku.

Na koniec je potrebné povrch keramickej dlažby ošetriť prípravkom CREATON - ochrana pred škvrnami.

FA-BRICK

adresa:
FA-BRICK, s.r.o.
Vyšné Fabriky 45
033 01 Liptovský Hrádok
(v areáli UNIMIX - Stavebniny)
SLOVENSKO

Tel.: +421 44 5222 093
Orange: +421 905 684 534
Fax: +421 44 5222 218
Email: info@fa-brick.sk
Web: www.fa-brick.sk

marketing by creathink